





SIRDARYO VILOYATINING TASHQI SAVDO AYLANMASI



*(2022- yil yanvar oyi uchun
dastlabki ma'lumot)*

Sirdaryo iqtisodiyotini rivojlantirish strategiyasi diversifikatsiyalangan va raqobatbardosh iqtisodiyotni yaratishga, innovatsion texnologiyalar va bozorni boshqarishning yangi usullaridan foydalangan holda milliy resurslardan maksimal darajada foydalanishga yo'naltirilgan. Viloyatning tashqi iqtisodiy faoliyati, xususan, tashqi savdo sohasida amalga oshirilayotgan islohotlarning pirovard natijasi aholining turmush darajasiga bevosita o'z ta'sirini o'tkazadi.

2022- yilning yanvar oyi yakuni bilan viloyatning tashqi savdo aylanmasi (matnda TSA) **53,0** mln. AQSh dollarini tashkil etib, 2021- yilga nisbatan **21,8** mln. AQSh dollariga yoki **29,1** % ga kamaydi.



TASHQI SAVDO AYLANMASI VA BALANSI (yanvar, ming. AQSh dollari)

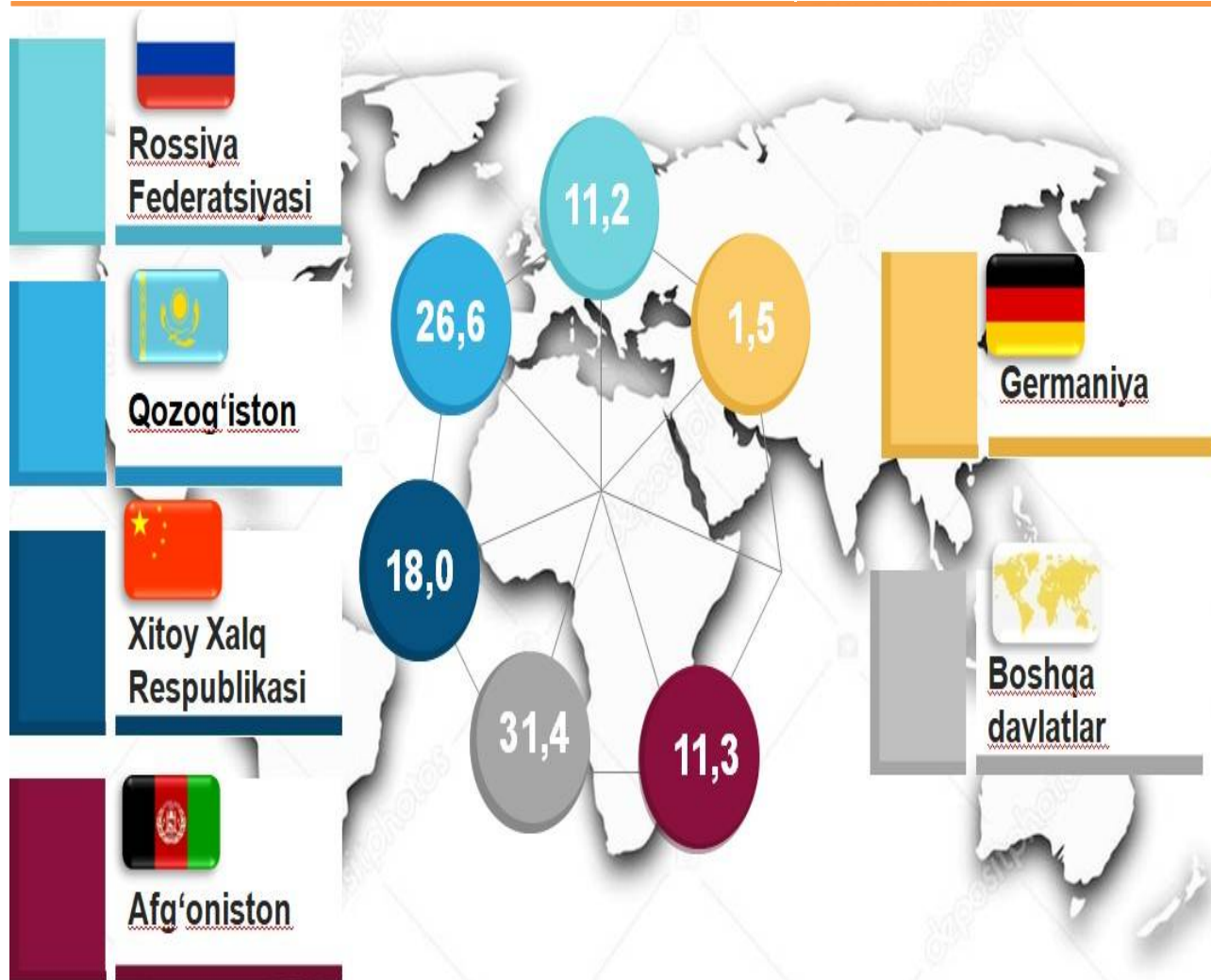
	2021- yil	2022- yil	O'sish surati, % da	jamiga nisbatan, % da
Tashqi savdo aylanmasi	74813,7	53018,6	70,9 %	x
Eksport 	154727,2	20238,7	109,5 %	100,0
 tovarlar	18343,6	20175,1	110,0	99,7
 xizmatlar	132,1	63,6	48,1	0,3
Import 	56338,0	32779,9	58,2 %	100,0
 tovarlar	56338,0	32779,9	58,2 %	100,0
 xizmatlar	0,0	0,0	0,0	0,0
Saldo 	-37862,3	-12541,2	x	x

Ma'lumot uchun: Sirdaryo viloyatida tovarlar tashqi savdosi statistika ko'rsatkichlarini shakllantirishda, Tashqi iqtisodiy faoliyat tovar nomenklaturasi (keyingi o'rinlarda TIF TN) bilan birgalikda, Birlashgan Millatlar Tashkilotining Xalqaro standartlashgan savdo tasniflagichi (keyingi o'rinlarda – XSST) ishlatiladi. Bu o'z navbatida tahliliy maqsadlarda eksport va import qilinadigan tovarlarni 10 ta katta qismga guruhlash uchun imkon beradi. Tovarlarni XSST bo'yicha kodlashtirish, TIF TN va XSST o'rtasida o'tish kalitlari yordamida amalga oshiriladi.

TSAda eksport hajmi **53,0** mln. AQSh dollariga (**29,1** % ga kamaydi) va import hajmi **32,8** mln. AQSh dollariga (**41,8** ga kamaydi) yetdi. Hisobot davrida - **12,5** mln. AQSh dollari qiymatida passiv tashqi savdo balansi qayd etildi.

SIRDARYO VILOYATI BILAN TASHQI SAVDO AYLANMASI ENG YUQORI ULUSHGA EGA BO'LGAN DAVLATLAR

(2022- yil yanvar, ulushi,% da.)



SIRDARYO VILOYATINING TASHQI SAVDO AYLANMASI



Sirdaryo viloyati tashqi savdo aylanmasi yanvar oyida **53,0** mln. AQSh dollari qiymatida qayd etilib, o'tgan yilning shu oyiga nisbatan **21,8** mln. AQSh dollariga kamaydi.

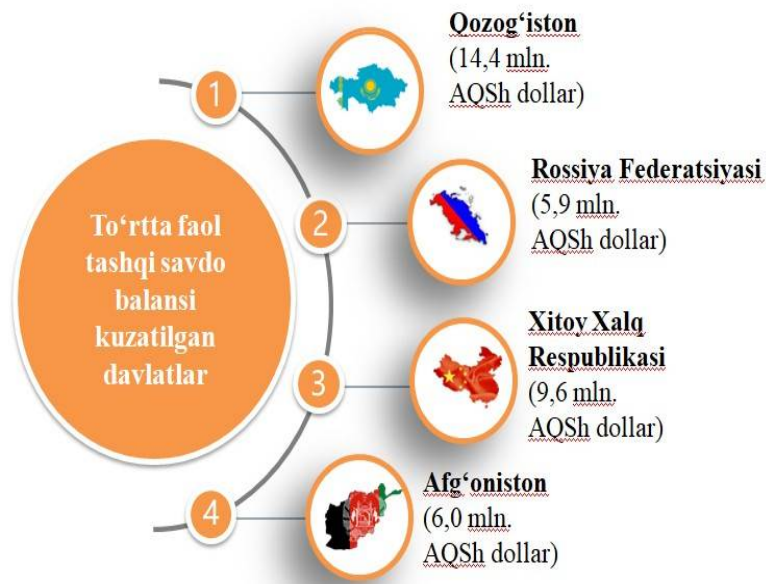
Iqtisodiyotning real sektori tarmoqlari va korxonalarining barqaror va uzluksiz ishlashini ta'minlash uchun viloyatda zarur resurslar bazasi yaratilgan. Eksport tarkibida sezilarli o'zgarishlarga import tovarlarning o'rnini bosadigan mahsulotlar ishlab chiqarish va sanoat ishlab chiqarishni diversifikatsiya qilish natijasida erishildi.

Shuningdek, qo'shni davlatlar bilan o'zaro aloqalarni mustahkamlash, mamlakatlarni ijtimoiy-iqtisodiy, savdo-sanoat hamda madaniy sohalardagi aloqalarini rivojlantirish borasida katta ishlar amalga oshirilayotganini ko'rish mumkin.

TSAda so'nggi yillarda katta o'zgarishlar kuzatilyapti. Misol uchun, so'nggi uch yilda TSAda Afg'oniston, Qirg'iz Respublikasi, va Qozog'iston bilan tashqi savdo aylanmasi oshgani kuzatilmoqda. Boshqa davlatlar (qo'shni davlatlardan tashqari) bilan esa, TSAda eng yuqori ulush Xitoy Xalq Respublikasi, Rossiya Federatsiyasi, Turkiya va Avstriya davlatlari hissasiga to'g'ri kelgan.



10 TA YIRIK HAMKOR-DAVLATLAR ICHIDA TO'RTTA FAOL TASHQI SAVDO BALANSI KUZATILGAN DAVLATLAR (2022- yil yanvar)






Tashqi iqtisodiy faoliyat bo'yicha 10 ta yirik hamkor-davlatlar orasidan to'rtta davlatda faol tashqi savdo balansi kuzatilgan, xususan, Rossiya Federatsiyasi (**5,9** mln. AQSh dollari), Qozog'iston (**14,1** mln. AQSh dollari), Xitoy Xalq Respublikasi (**9,6** mln. AQSh dollari), va Afg'oniston (**6,0** mln. AQSh dollari) shular jumlasidandir. Qolgan 6 ta davlatlar bilan passiv tashqi savdo balansi saqlanib qolmoqda.

Sirdaryo viloyati jahonning **42** ga yaqin mamlakatlari bilan savdo aloqalarini amalga oshirib kelmoqda. TSA da salmoqli hissasi Rossiya Federatsiyasi (**11,2 %**), Qozog'iston (**26,6 %**), Xitoy Xalq Respublikasi (**18,0 %**), Afg'oniston (**11,3 %**), Germaniya (**1,5 %**), Qirg'iz Respublikasi (**0,7 %**) va Turkiya (**7,9 %**) qayd etilgan.

SIRDARYO VILOYATINING YIRIK HAMKOR DAVLATLAR BILAN TASHQI SAVDO AYLANMASI DINAMIKASI (yanvar, mln. AQSh dollari)











Davlatlar	2020- y.	2021- y.	2022- y.
Rossiya Federatsiyasi	8,1	36,3	5,9
 <i>Eksport</i>	1,8	4,4	3,9
<i>Import</i>	6,3	31,9	2,0
Qozog'iston	5,4	20,2	14,1
 <i>Eksport</i>	1,2	0,8	0,6
<i>Import</i>	4,2	19,4	13,5
Xitoy Xalq Respublikasi	9,1	9,4	9,6
 <i>Eksport</i>	3,3	2,9	5,1
<i>Import</i>	5,8	6,5	4,5

SIRDARYO VILOYATINING YIRIK HAMKOR DAVLATLAR BILAN TASHQI SAVDO AYLANMASI DINAMIKASI

(yanvar, mln. AQSh dollari)




Davlatlar	2020- y.	2021- y.	2022- y.
Afg'oniston	1,4	8,4	6,0
 Eksport	1,4	8,4	6,0
Import	-	-	-
Pokiston	0,5	1,0	0,2
 Eksport	0,5	1,0	0,1
Import	0,0	-	0,1
Litva	0,2	0,0	0,3
 Eksport	-	-	-
Import	0,2	0,0	0,3
Qirg'iz Respublikasi	0,8	0,7	0,4
 Eksport	0,1	0,7	0,2
Import	0,7	0,0	0,2
Turkiya	2,0	1,0	4,2
 Eksport	0,4	0,0	2,6
Import	1,6	1,0	1,6
Ispaniya	-	0,5	0,0
 Eksport	-	-	-
Import	-	0,5	0,0
Germaniya	0,4	0,4	0,8
 Eksport	-	0,0	-
Import	0,4	0,4	0,8
Tojikiston	0,4	0,2	3,7
 Eksport	0,4	0,2	1,4
Import	0,0	0,0	2,3

SIRDARYO VILOYATINING HUDUDLAR KESIMIDA TASHQI SAVDO AYLANMASI

(yanvar 2022- yil)



	Ming. AQSh dollari	O'sish sur'ati, % da
Sirdaryo viloyati	53 018,6	70,9
Boyovut	3 116,3	2,1m.
Guliston	1 693,9	128,5
Mirzaobod	2 735,0	95,8
Oqoltin	313,1	2,3m.
Sardoba	120,8	9,5
Sayxunobod	11 202,4	2,5m.
Sirdaryo	17 614,2	148,1
Xovos	2 106,9	90,6
Guliston sh.	4 229,2	78,6
Shirin sh.	0,0	0,0
Yangiyer sh.	9 490,3	82,3

Eng yuqori hajm,
ming AQSh dollari

Sirdaryo – 17 614,2

Sayxunobod - 11 202,4

Guliston sh. - 9 490,3

Eng quyi hajm,
ming AQSh dollari

Guliston – 1 693,9

Oqoltin – 313,1

Sardoba – 120,8

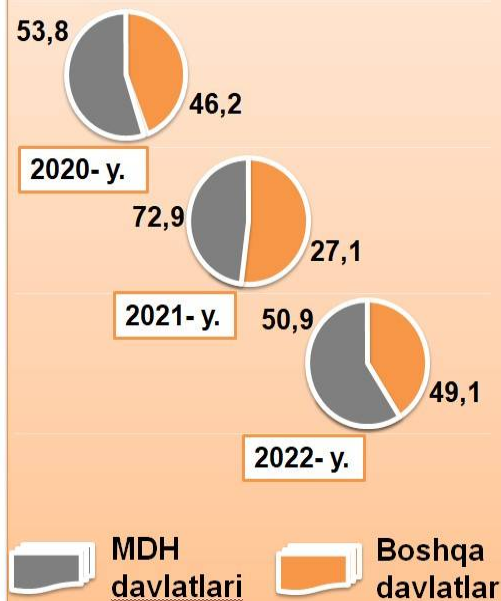
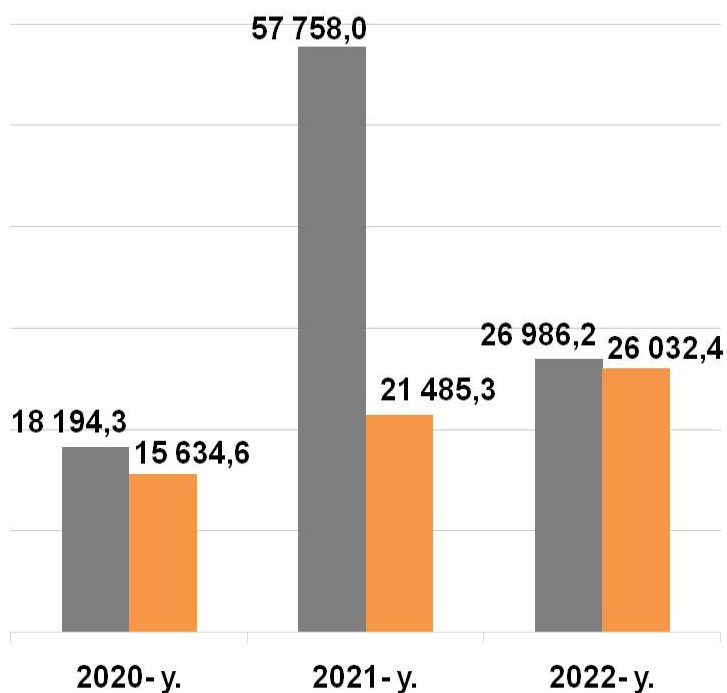
Viloyat tashqi savdo aylanmasi tarkibida eng yuqori ulushni Sirdaryo tumani **33,2 %** ulush bilan **17 614,2** ming AQSh dollarini tashkil etdi.

Viloyat tashqi savdo aylanmasi tarkibida eng quyi ulushni Sardoba tumani **0,2 %** ulush bilan **120,8** ming AQSh dollarini tashkil etdi.

Viloyatimizda tashqi savdoni qo'llab-quvvatlash hamda MDH davlatlari bilan ushbu sohadagi hamkorlikni yanada mustahkamlash bo'yicha olib borilayotgan chora-tadbirlar natijasida, 2022-yilning yanvar oylarida, tashqi savdo aylanmasida MDH davlatlarining ulushi **50,9 %** ni tashkil etib, tashqi savdo aylanmasidagi 2021- yilga nisbatan ulushi **22,0 %** ga kamaygan.

SIRDARYO VILOYATINING TASHQI SAVDO AYLANMASIDA MDH MAMLAKATLARI VA BOSHQA XORIJIY DAVLATLARNING HAJMLARI DINAMIKASI

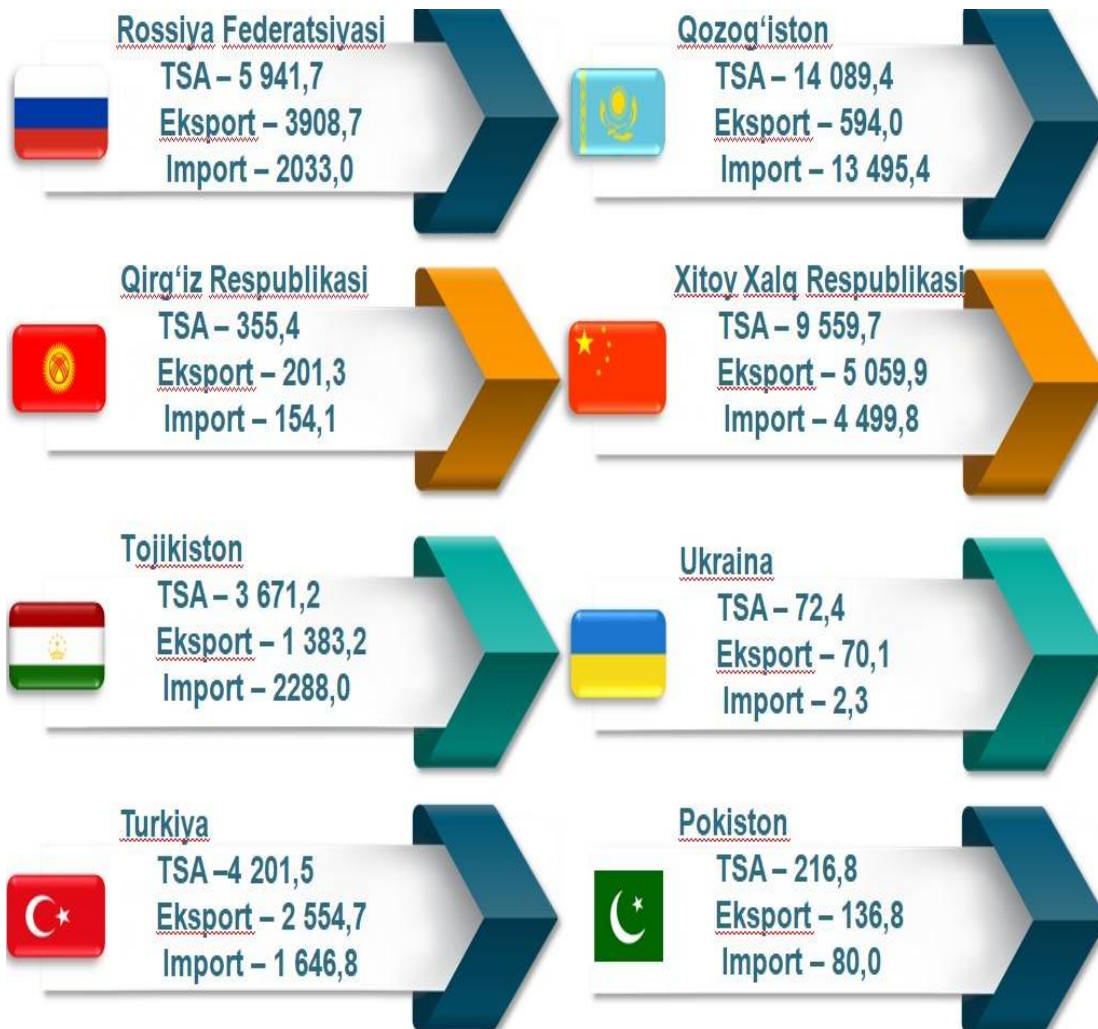
(yanvar ming AQSh dollari, ulushi, % da)



Boshqa xorijiy davlatlarning TSAasi 2022- yilning yanvar oyida 2021- yil ulushiga nisbatan **22,0 %** ga ko'payib va jami TSAdagi ulushi **49,1 %** ni tashkil etdi.



SIRDARYO VILOYATINING MDH MAMLAKATLARI BILAN TASHQI SAVDO AYLANMASI (2022- yil yanvar, ming AQSh dollari)




1992- yil 4- yanvarda O‘zbekiston Respublikasi MDH (Mustaqil Davlatlar Hamdo‘stligi) ga a‘zo bo‘ldi. Sirdaryo viloyatining MDH mamlakatlari bilan tashqi savdo aylanmasi 2022- yil yanvar holatiga **38 108,1** ming. AQSh dollarini tashkil etdi. Shundan eksport **13 908,7** ming AQSh dollariga yetgan bolsa, import **24 199,4** ming AQSh dollari qiymatida qayd etildi.

Sirdaryo viloyatining MDH mamlakatlari bilan tashqi savdo aylanmasining eng yuqori hajmlari Rossiya Federatsiyasi (**15,6 %**), Qozog‘iston (**37,0 %**), Qirg‘iz Respublikasi (**0,9 %**), Turkmaniston (**7,5 %**) va Tojikiston (**9,6 %**) davlatlari bilan qayd etildi.



SIRDARYO VILOYATINING YEVROOSIYO IQTISODIY ITTIFOQIGA A'ZO DAVLATLAR BILAN TASHQI SAVDO AYLANMASI

(yanvar, ming AQSh dollari, ulushi, % da)



2020- yil 11- dekabrda O'zbekiston Respublikasi Yevroosiyo iqtisodiy ittifoqida kuzatuvchi maqomini oldi. YOII bilan Sirdaryo viloyatining tashqi savdo aylanmasi **29 946,2** ming AQSh dollarini tashkil etdi. Shundan eksport hajmi **9 763,9** ming AQSh dollari, import hajmi esa **20 182,3** ming AQSh dollariga yetdi.



SIRDARYO VILOYATI EKSPORTI

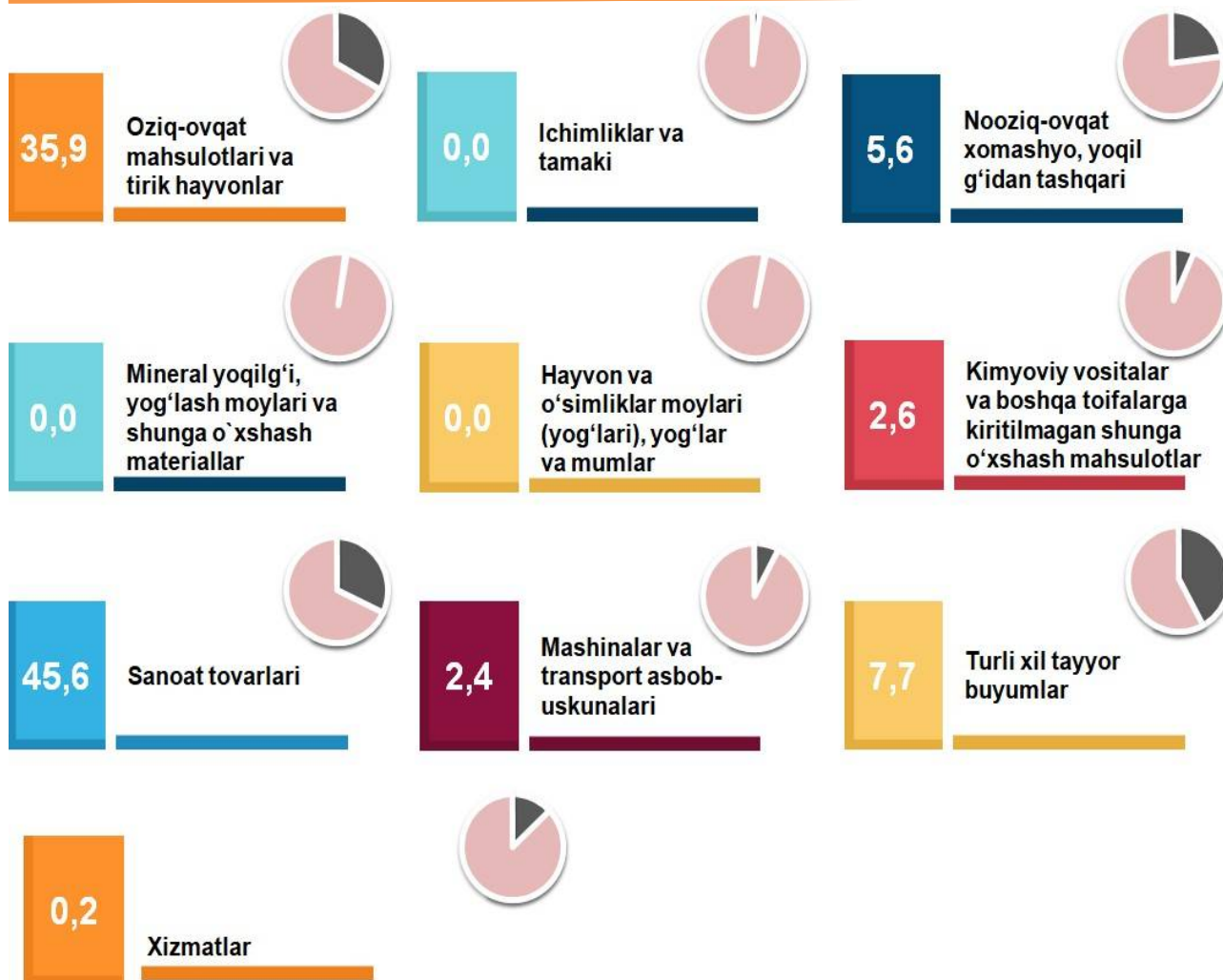
(2022- yil yanvar)



Joriy yilning yanvar oyida viloyatning eksportyorlari soni **80** tani tashkil etib, ular tomonidan **20 238,7** ming AQSh dollari qiymatidagi (2021-yilning mos davriga nisbatan **9,5 %** ga ko'paydi) tovar va xizmatlar eksport qilinishi ta'minlandi.

XSST BO'YICHA EKSPORT TARKIBI

(2022- yil yanvar, ulushi, % da)



Eksport tarkibida tovarlar ulushi **100,0 %** ni tashkil etib, ular sanoat tovarlari (**45,6 %**), oziq-ovqat mahsulotlari va tirik hayvonlar (**35,9 %**) va kimyoviy vositalar va boshqa toifalarga kiritilmagan shunga o'xshash mahsulotlar (**2,6 %**) hissasiga to'g'ri kelmoqda.



SIRDARYO VILOYATI XSST BO'YICHA EKSPORT TARKIBI (yanvar, oyi yillar kesimida)



XSST tarkibi	Ming AQSh dollari		O'sish sur'ati, % da		Umumiy hajmga nisbatan. % da	
	2021- y	2022- y	2021- y	2022- y	2021- y	2022- y
Jami eksport	18 475,7	20 238,7	180,0	109,5	100,0	100,0
shu jumladan:						
Oziq-ovqat mahsulotlari va tirik hayvonlar	10 408,0	7 261,5	3,7m.	69,8	56,3	35,9
Ichimliklar va tamaki	0,0	8,8	0,0	0,0	0,0	0,0
Nooziq-ovqat xomashyo, yoqilg'idan tashqari	1 042,6	1 130,4	47,8	108,4	5,6	5,6
Mineral yoqilg'i, yog'lash moylari va shunga o'xshash materiallar	0,0	0,0	0,0	0,0	0,0	0,0
Hayvon va o'simliklar moylari (yog'lari), yog'lar va mumlar	0,0	5,8	0,0	0,0	0,0	0,0
Kimyoviy vositalar va boshqa toifalarga kiritilmagan shunga o'xshash mahsulotlar	138,8	530,7	42,0	3,8m.	0,8	2,6
Sanoat tovarlari	4 470,3	9 206,6	124,6	2,0 m.	24,2	45,5
Mashinalar va transport asbob-uskunolari	570,0	483,4	136,7	84,8	3,1	2,4
Turli xil tayyor buyumlar	1 713,9	1 548,1	2,1m.	90,3	9,3	7,6
Xizmatlar	132,1	63,4	147,4	48,0	0,7	0,4



SIRDARYO VILOYATI EKSPORTI



Sirdaryo viloyati eksporti yanvar oyida **20 238,7** ming AQSh dollari qiymatida qayd etilib, o'tgan yilning shu oyiga nisbatan **1 763,0** ming AQSh dollariga ko'paydi.

XSST BO'LIMI BO'YICHA AYRIM MAHSULOTLAR EKSPORTI TARKIBI (2022- yil yanvar)



XSST bo'limi nomi	Ming AQSh dollari	2021- yilga nisbatan, % da
Oziq-ovqat mahsulotlari va tirik hayvonlar		
Sabzavotlar va mevalar	1232,5	38,2
Donli ekinlar va ulardan tayyorlangan mahsulotlar	5876,7	84,3
Sut mahsulotlari va qush tuxumlari	107,3	0,0
Shakar, shakardan tayyorlangan mahsulotlar va asal	18,5	75,0

Ichimliklar va tamaki		
Ichimliklar		
Tamaki va tamaki mahsulotlari	8,8	0,0
Nooziq-ovqat xomashyo, yoqilg'idan tashqari		
To'qimachilik tolalari va ularning chiqindilari	620,4	77,0
Tabiiy kauchuk (sun'iy kauchuk va regeneratsiya qilingan rezina xam)	23,5	0,0
56 bulimga kiritilgandan tashqari o'gitlar uchun xom-ashyo va mineral xom-ashyo (ko'mir, neft va qimmatbaxo toshlardan tashkari)	15,3	3,8m.
Qog'oz massasi va makulatura	464,9	0,0
Mineral yoqilg'i, yog'lash moylari va shunga o'xshash materiallar		
Tabiiy yoki sun'iy gaz	0,0	0,0
Elektr toki	0,0	0,0
Neft va neft mahsulotlari va shunga o'xshash materiallar	0,0	0,0



XSST BO'LIMI BO'YICHA AYRIM MAHSULOTLAR EKSPORTI TARKIBI (2022- yil yanvar)



XSST bo'limi nomi	Ming AQSh dollari	2021- yilga nisbatan, % da
Hayvon va o'simliklar moylari (yog'lari), yog'lar va mumlar		
O'simlik moylari va yog'lari (xom, tozalangan yoki fraksiyalangan)	5,8	0,0
Kimyoviy vositalar va boshqa toifalarga kiritilmagan shunga o'xshash mahsulotlar		
Boshqa joyda tasniflanmagan kimyoviy materiallar va mahsulotlar	27,8	36,1
Birlamchi shakilda bo'lmagan plastmassalar	12,2	43,9
Bo'yaydigan va terini oshlovchi moddalar va boyo'qlar	30,5	0,0
Tibbiyot va farmasevtika mahsulotlari	426,6	12,4m.

Sanoat tovarlari		
To'qimachilik yigirilgan ipi, matolar, tayyor buyumlar va shunga o'xshash mahsulotlar	6099,7	212,7
Teri, boshqa joyda tasniflanmagan teridan tayyorlangan buyumlar, muyna	2269,0	260,4
Ruda bo'lmagan qazilmalardan tayyorlangan mahsulotlar, boshqa joyda tasniflanmagan	714,6	361,4

Mashinalar va transport asbob-uskunolari		
Aniq sohalar uchun mahsus mo'ljallangan mashinalar	28,1	114,7
Elektr mashinalari, apparatlar va asboblar, boshqa joyda tasniflanmagan, va ularning elektr qismlari (boshqa joyda tasniflanmagan elektr maishiy asboblarning elektr bo'lmagan qismlari ham)	107,3	0,0
Sanoat uchun mahsus bo'lmagan mashinalar va ularning detallari	342,3	62,8
Turli xil tayyor buyumlar		
Kiyim-kechaklar va ularning anjomlari	1337,2	81,8
Har xil tayyor buyumlar	84,6	105,6

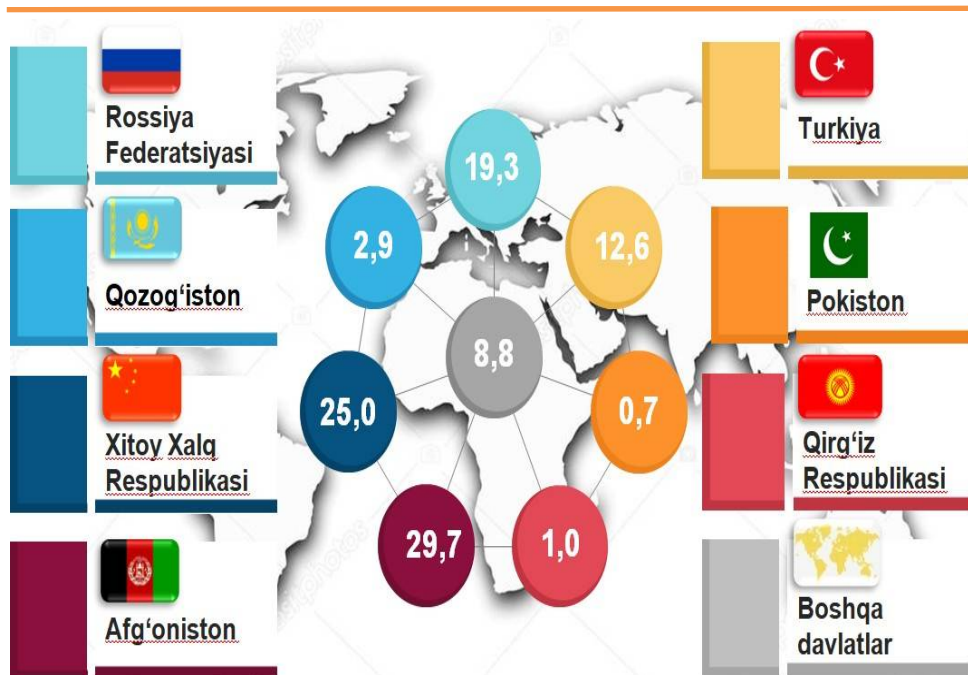
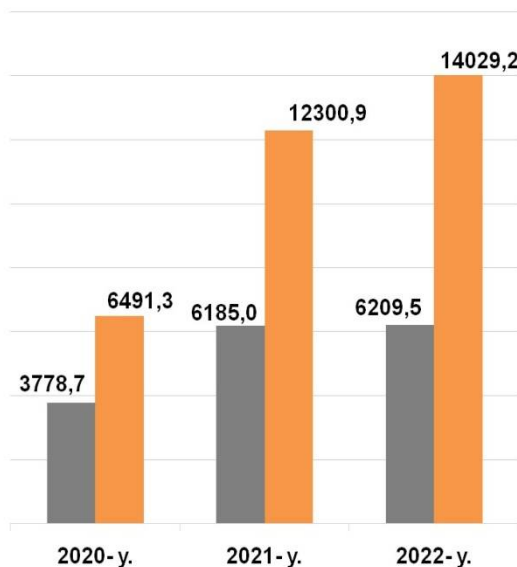


MDH VA BOSHQA DAVLATLARGA TOVAR VA XIZMATLAR EKSPORTI HAJMLARI DINAMIKASI

(yanvar, ming AQSh dollari, ulushi, % da)



So'nggi uch yilda MDH mamlakatlariga eksport hajmi kamaydi va ularning jami eksportdagi ulushi 2021- yilning yanvaridagi **33,5 %** dan 2022- yilning yanvarida **30,7 %** ga kamaydi. Mos ravishda boshqa mamlakatlarning jami eksportdagi ulushi **69,3 %** ni tashkil etdi.



VILOYAT EKSPORTIDA ASOSIY HAMKOR DAVLATLAR-NING ULUSHI (2022- yil yanvar, % da)

2022- yilning yanvar oyi yakunida tovar va xizmatlar eksporti bo'yicha asosiy hamkor davlatlar tarkibida Afg'oniston (eksport umumiy hajmining **29,7 %**), Rossiya Federatsiyasi (**19,3 %**), Xitoy Xalq Respublikasi (**25,0 %**), Pokiston (**0,7 %**), Qozog'iston (**2,9 %**), Turkiya (**12,6 %**) va boshqa davlatlarning eksportdagi ulushi **9,8** foizni tashkil etmoqda.




**SIRDARYO VILOYATINING ASOSIY HAMKOR
DAVLATLARGA AMALGA OSHIRGAN EKSPORT HAJMI
VA O'SISH SUR'ATLARI (yanvar, yillar kesimida)**



Davlatlar	Ming AQSh dollari		O'sish sur'ati, % da		O'rni	
	2021- y	2022- y	2021- y	2022- y	2021- y	2022- y
Afg'oniston	8 364,5	6 004,3	6,0 m.	71,7	1	6
Rossiya Federatsiyasi	4 389,9	3 908,8	2,0 m.	89,0	2	4
Xitoy Xalq Respublikasi	2 891,7	5 059,9	87,7	174,9	4	3
Qozog'iston	782,9	594,0	66,2	75,9	5	5
Turkiya	1,1	2 554,7	22,6	2322,2 m.	7	1
Tojikistan	203,2	1 383,2	53,8	6,8 m.	6	2
Qirg'iz Respublikasi	718,6	201,3	13,3 m.	28,0	3	7

SIRDARYO VILOYATINING HUDUDLAR KESIMIDA EKSPORTI (2022- yil yanvar)



	Ming. AQSh dollari	O'sish sur'ati, % da
Sirdaryo viloyati	20 238,7	109,5
Boyovut	1 227,1	157,5
Guliston	1 567,2	140,2
Mirzaobod	2 136,8	191,7
Oqoltin	300,0	2,3 m.
Sardoba	120,8	9,8
Sayxunobod	1 456,1	64,4
Sirdaryo	5 627,1	121,0
Xovos	1 780,3	2,3 m.
Guliston sh.	1 330,2	58,9
Shirin sh.	0,0	0,0
Yangiyer sh.	4 674,2	113,2

Eng yuqori hajm,
ming AQSh dollari

Sirdaryo – 5 627,1

Yangiyer sh. – 4 674,2

Mirzaobod – 2 136,8

Eng quyi hajm,
ming AQSh dollari

Oqoltin – 300,0

Shirin sh. – 0,0

Sardoba – 120,0

Viloyatning eksporti tarkibida eng yuqori ulushni Sirdaryo **27,8** % ulush bilan **5 627,1** ming AQSh dollarini tashkil etdi.

Viloyatda eksporti tarkibida eng quyi ulushni Sardoba **0,6** % ulush bilan **120,8** ming AQSh dollarini tashkil etdi.

MEVA-SABZAVOT MAHSULOTLARI EKSPORTI



Sirdaryodagi meva-sabzavot sektori mamlakat va hududlarning oziq-ovqat xavfsizligini ta'minlashda muhim segment hisoblanadi. Shuning uchun, bu sohada meva va sabzavot mahsulotlari ishlab chiqarishni jadal rivojlantirish uchun barcha choralar ko'rilmoqda, bu esa o'z natijalarini bermoqda.

Oziq-ovqat mahsulotlarining asosiy qismi bo'lgan **1 232,5** ming AQSh dollari qiymatli **1 786,5** tonnadan ziyod meva-sabzavot eksport qilingan. Bunda 2021- yilning mos davriga nisbatan **1 995,1** ming AQSh dollarida pasayganni kuzatilib, **61,8 %** ga kamaydi. Meva-sabzavot mahsulotlarining eksport tarkibiga qaralsa, **1 227,8** ming AQSh dollariga teng **1 777,1** tonna sabzavot, shuningdek, **4,7** ming AQSh dollari qiymatidagi **9,4** tonna meva va rezavorlar eksport qilindi.

MEVA-SABZAVOT MAHSULOTLARI EKSPORTI

(2022- yil yanvarida)



Meva-sabzavot mahsulotlarining asosiy eksport bozorlari Rossiya Federatsiyasi, Qozog'iston hamda Pokiston davlatlari hissasiga to'g'ri kelgan.

Hukumat tomonidan qishloq xo'jaligi va bog'dorchilikni rivojlantirishga katta e'tibor qaratilayotgani bois, eksport qilinayotgan meva va sabzavotlarning ulushi **6,1 %** ni tashkil etdi.

MEVA-SABZAVOT MAHSULOTLARINING EKSPORT

GEOGRAFIYASI (2022- yil yanvar)

Davlatlar	Tonna	ming AQSh dollari	ulushi, % da *
Afg'oniston	74,8	52,4	4,3
Pokiston	74,6	136,8	11,1
Rossiya Federatsiyasi	337,3	461,9	37,5
Qozog'iston	692,1	105,2	8,5
Xitoy Xalq Respublikasi	344,5	275,6	22,4
Eron (Islom Respublikasi)	115,3	100,8	8,2

* qiymat ifodasidan

Meva va sabzavotlar eksportining qiymat jihatidan eng katta hajmi Rossiya Federatsiyasiga to'g'ri keladi (meva va sabzavotlar eksporti umumiy hajmining **37,5 %** ga tashkil etdi.)



SIRDARYO VILOYATINING IMPORTI

(2022- yil yanvar)

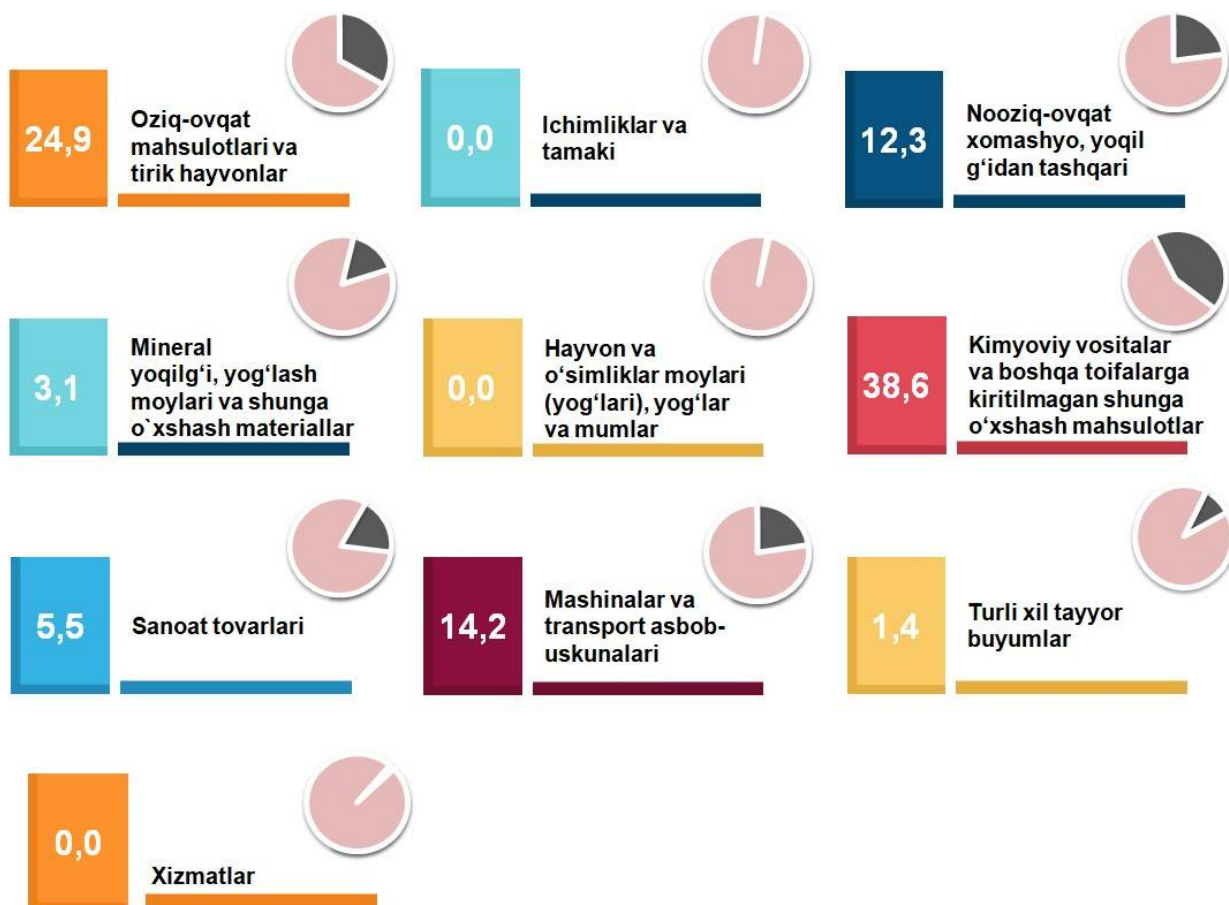


2022- yilning yanvar oyida import hajmi **32 779,9** ming AQSh dollarini va 2021- yilga nisbatan **58,2 %** ni tashkil etdi.

Import tarkibida eng katta ulush, oziq-ovqat mahsulotlari va tirik hayvonlar (**24,9 %**), kimyoviy vositalar va boshqa toifalarga kiritilmagan shunga o'xshash mahsulotlar (**38,6 %**) hamda mashinalar va transport asbob-uskunolari (**14,2 %**) hisobiga to'g'ri keldi.

XSST BO'YICHA IMPORT TARKIBI

(2022- yil yanvar ulushi, % da)



Tovarlar importi dinamikasi tahliliga ko'ra, 2022- yilning yanvarida import qilingan tovarlar hajmi, o'tgan yilning mos davriga nisbatan **23 558,1** ming AQSh dollariga kamayib va **32 779,9** ming AQSh dollarini tashkil etdi.

SIRDARYO VILOYATI XSST BO'YICHA IMPORT TARKIBI (yanvar, yillar kesimida)



XSST tarkibi	Ming AQSh dollari		O'sish sur'ati, % da		Umumiy hajmga nisbatan, % da	
	2021 - y	2022 -y	2021-y	2022-y	2021 - y	2022 -y
Jami import	56 338,0	32 779,9	2,5 m.	58,2	100,0	100,0
shu jumladan:						
Oziq-ovqat mahsulotlari va tirik hayvonlar	11 332,5	8 152,0	3,0 m.	71,9	20,1	24,9
Ichimliklar va tamaki	0,0	0,0	0,0	0,0	0,0	0,0
Nooziq-ovqat xomashyo, yoqilg'idan tashqari	996,2	4 015,8	63,6	4,0 m.	1,8	12,3
Mineral yoqilg'i, yog'lash moylari va shunga o'xshash materiallar	33 404,2	1 024,2	20,5 m.	3,1	59,3	3,1
Hayvon va o'simliklar moylari (yog'lari), yog'lar va mumlar	0,0	0,0	0,0	0,0	0,0	0,0
Kimyoviy vositalar va boshqa toifalarga kiritilmagan shunga o'xshash mahsulotlar	2 453,3	12 668,6	54,2	5,2 m.	4,4	38,6
Sanoat tovarlari	1 936,4	1 816,8	110,0	93,8	3,4	5,5
Mashinalar va transport asbob-uskunolari	5 596,6	4 648,0	57,3	83,1	9,9	14,2
Turli xil tayyor buyumlar	618,9	454,6	6,5 m.	73,5	1,1	1,4
Xizmatlar	0,0	0,0	0,0	0,0	0,0	0,0



SIRDARYO VILOYATI IMPORTI



Sirdaryo viloyati importi yanvar oyida **32 779,9** ming AQSh dollari qiymatida qayd etilib, o'tgan yilga nisbatan **23 558,1** ming AQSh dollariga kamaydi.

XSST BO'LIMI BO'YICHA AYRIM MAHSULOTLAR IMPORTI TARKIBI (2022- yil yanvar)



XSST bo'limi nomi	Ming AQSh dollari	2021-yilga nisbatan, % da
Oziq-ovqat mahsulotlari va tirik hayvonlar		
Donli ekinlar va ulardan tayyorlangan mahsulotlar	7195,4	69,8
Shakar, shakardan tayyorlangan mahsulotlar va asal	43,7	93,9
Har xil oziq-ovqat mahsulotlari va preparatlar	305,8	20,5 m.
Tirik hayvonlar , 03 bo'lmiga kiritilgan hayvonlardan tashqari	144,6	18,4
Ichimliklar va tamaki		
Tamaki va tamaki mahsulotlari	0,0	0,0
Ichimliklar	0,0	0,0
Nooziq-ovqat xomashyo, yoqilg'idan tashqari		
Probka va yog'och-taxtalar	26,0	9,6
56 bo'limga kiritilmagandan tashqari o'g'itlar uchu xom-ashyolar	49,9	4,9 m.
Moy olinadigan urug'lar va moy olinadigan mevalar	115,1	16,2
To'qimachilik tolalari va ularning chqindilari	3824,7	0,0
Mineral yoqilg'i, yog'lash moylari va shunga o'xshash materiallar		
Neft va neft mahsulotlari va shunga o'xshash materiallar	84,9	0,3
Ko'mir, koks va briketlar	939,3	89,0



XSST BO'LIMI BO'YICHA AYRIM MAHSULOTLAR IMPORTI TARKIBI (2022- yil yanvar)

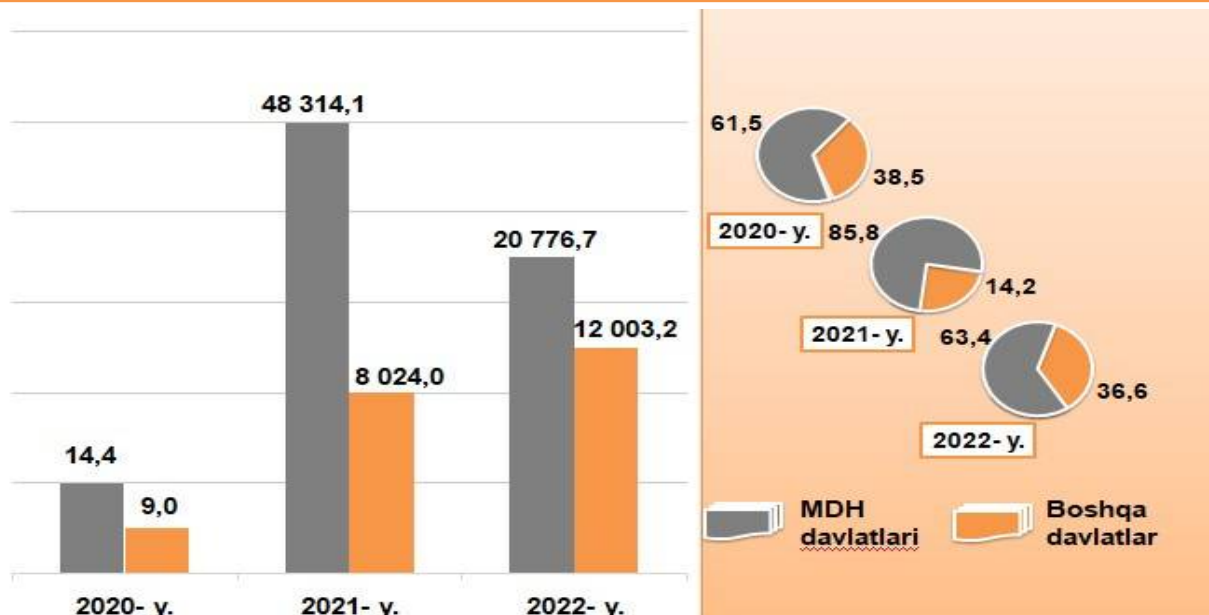


XSST bo'limi nomi	Ming AQSh dollari	2021-yilga nisbatan, % da
Kimyoviy vositalar va boshqa toifalarga kiritilmagan shunga o'xshash mahsulotlar		
Tibbiyot va farmasevtika mahsulotlari	117,6	81,4
Birlamchi shakldagi plastmassalar	7 221,3	64,7 m.
Boshqa joyda tasniflanmagan kimyoviy materiallar va mahsulotlar	456,0	3,4 m.
Efir moylari, rezinoidlar va attorlik moddalari	88,2	3,0 m.
Bo'yaydigan va terini oshlovchi moddalar va bo'yoqlar	234,2	19,3
Noorganik kimyo moddalari	718,4	177,2
Sanoat tovarlari		
Cho'yan va po'lat	187,4	12,4 m.
Metaldan tayyorlangan buyumlar	94,0	39,2
Ruda bo'lmagan qazilmalardan tayyorlangan mahsulotlar	444,9	5,9 m.
To'qimachilik yigirilgan ipi, matolar, tayyor buyumlar va shunga o'xshash mahsulotlar	48,5	20,0
Mashinalar va transport asbob-uskunolari		
Aniq sohalar uchun maxsus mo'ljallangan mashinalar	2 470,6	76,8
Sanoat uchun maxsus bo'lmagan mashinalar va ularning detallari	1 689,3	198,1
Avtomobillarning ehtiyot qismlari	403,5	33,0
Energiya generatori mashinalari va asbob-uskunalar	12,7	122,6
Turli xil tayyor buyumlar		
Maxsus, ilmiy va nazorat asboblari va apparatlari	162,7	76,5
Blokli binolar, suv o'tkazish, kanalizatsiya isitish va yoritish uskunolari uchun armatura va mahkamlash moslamalari	43,3	11,7
Har xil tayyor buyumlar	201,3	7,0 m.



MDH VA BOSHQA DAVLATLARGA TOVAR VA XIZMATLAR IMPORTI HAJMLARI DINAMIKASI

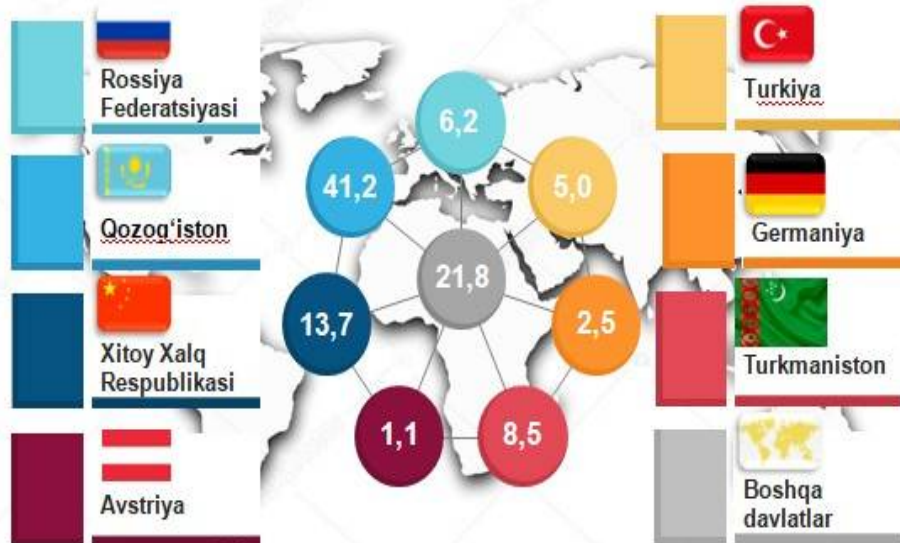
(yanvarida, ming AQSh dollari, ulushi, % da)



2022- yilning yanvar oyi yakuni bo'yicha Sirdaryo viloyati tomonidan **24** davlatdan tovarlar va xizmatlar importi amalga oshirildi. Yetti yirik hamkor davlatlar (Xitoy Xalq Respublikasi, Rossiya Federatsiyasi, Germaniya, Qozog'iston, Turkiya, Avstriya va Turkmaniston) jami importning **78,2 %** ulushini tashkil qildi, bu **32 779,9** ming AQSh dollarini tashkil etdi.



VILOYATNING IMPORTIDA ASOSIY HAMKOR DAVLATLARNING ULUSHI (2022- yil yanvar, % da)




SIRDARYO VILOYATINING ASOSIY HAMKOR DAVLATLARGA AMALGA OSHIRGAN IMPORT HAJMLARI VA O'SISH SUR'ATLARI (yanvar, yillar kesimida)



Davlatlar	Ming AQSh dollari		O'sish sur'ati, % da		O'rni	
	2021- y	2022- y	2021- y	2022- y	2021- y	2022- y
Rossiya Federatsiyasi	32 197,3	2 033,0	5,7 m.	6,3	1	4
Qozog'iston	15 945,8	13 495,4	4,6 m.	84,6	2	1
Xitoy Xalq Respublikasi	5 312,6	4 499,8	112,3	84,7	3	2
Avstriya	38,8	351,7	0,0	9,1 m.	7	7
Turkiya	591,3	1 646,8	35,0	27,9 m.	4	5
Germaniya	366,0	820,1	96,6 m.	2,2 m.	5	6
Turkmaniston	87,8	2 789,3	0,0	31,7 m.	6	3

SIRDARYO VILOYATINING HUDUDLAR KESIMIDA IMPORTI (2022- yil yanvar)



	Ming AQSh dollari	O'sish sur'ati, % da
Sirdaryo viloyati	32779,9	58,2
Boyovut	1889,2	2,9 m.
Guliston	126,7	63,1
Mirzaobod	598,2	34,4
Oqoltin	13,1	0,0
Sardoba	0,0	0,0
Sayxunobod	9 746,3	4,6 m.
Sirdaryo	11 987,1	165,5
Xovos	326,6	21,0
Guliston sh.	2 899,0	92,7
Shirin sh.	0,0	0,0
Yangiyer sh.	4 816,1	65,0

Eng yuqori hajm,
ming AQSh dollari

Sirdaryo – 11 987,1

Yangiyer sh. – 4 816,1

Sayxunobod- 9 746,3

Eng quyi hajm,
ming AQSh dollari

Oqoltin – 13,1

Sardoba – 0,0

Shirin sh. – 0,0

Viloyat importi tarkibida eng yuqori ulushni Sirdaryo **36,6** % ulush bilan **11 987,1** ming AQSh dollarini tashkil etdi.

Viloyat importi tarkibida eng quyi ulushni Oqoltin tumani **0,03** % ulush bilan **13,1** ming AQSh dollarini tashkil etdi.

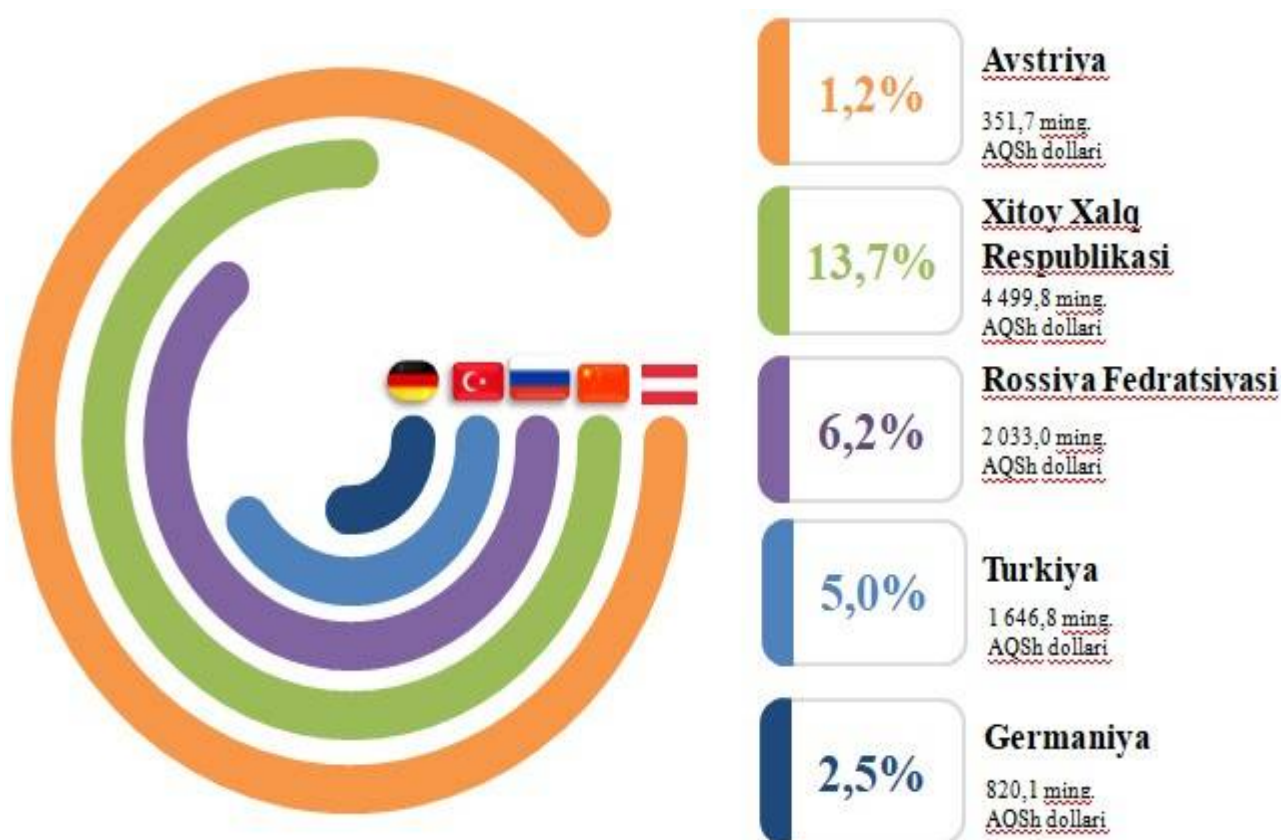
MASHINALAR VA TRANSPORT ASBOB-USKUNALARI IMPORTI



2022- yil yanvar oyida import tarkibida mashinalar va transport-asbob uskunalari hajmi **4 648,0** ming AQSh dollarini tashkil etib, o'tgan yilning shu davriga nisbatan **17,0** foizga kamaydi va importning umumiy hajmidagi ulushi **14,2** % ga yetdi.

Import tarkibida asosiy ulushni tashkil qilayotgan mashinalar va transport asbob-uskunalar asosan qaysi davlatlardan viloyatimizga olib kirilayotganini quyidagi ma'lumotdan ko'rish mumkin.

MASHINA VA ASBOB-USKUNALAR IMPORT QILINGAN ASOSIY HAMKOR DAVLATLAR (2022- yil yanvar)



Elektr mashinalari, apparatlar va asboblari, boshqa joyda tasniflanmagan elektr qismlar (**3,6 m.**), shuningdek, sanoat uchun maxsus bo'lmagan mashinalar va asbob-uskunalar, boshqa joyda tasniflanmagan (**198,1** %) importi ko'payishi bevosita ta'sir qilgan.



SANOAT TOVARLARI IMPORTI



2022- yil yanvar oyida import tarkibida sanoat tovarlari hajmi **1 816,8** ming AQSh dollarini tashkil etib, o'tgan yilning shu davriga nisbatan **6,2** foizga kamaydi va importning umumiy hajmidagi ulushi **5,5** % ga yetdi.

SANOAT MAHULOTLARI IMPORT QILINGAN ASOSIY HANKOR DAVLATLAR (2022- yil yanvar)



Sanoat tovarlari importi asosan probka va daraxtdan tayyorlangan buyumlar (**957,7** ming AQSh dollari), cho'yan va po'lat (**187,4** ming AQSh dollari), va ruda bo'lmagan qazilmalardan tayyorlangan mahsulotlar, boshqa joyda tasniflanmagan (**444,9** ming AQSh dollari) va boshqalardan tashkil topgan.

Tashqi iqtisodiy faoliyat va savdo statistikasi bo'limi
Tel.: (67) 236 86 34